




# KSM EXTRA PLUS



Ergonomic handle for easy handling

*Ergonomiczny uchwyt do łatwego przenoszenia*

Modell with hose reel and rubber hose

*Model z bębniem oraz węzłem gumowym*




MTP KSR GOLD (brass pump head)

*MTP KSR GOLD (mosiężna głowica pompy)*



Easy to handle up and down steps thanks to the big wheels








*Łatwa do przemieszczenia po schodach dzięki dużym kołom*











## GENERAL FEATURES · CECHY GŁÓWNE

- Triple piston lobe pump fitted directly to the engine
- TOTAL STOP and EASY START systems
- Motor amperometrically protected
- Brass head
- Solid metal construction
- Large, manoeuvrable rubber wheels
- Comfortable handle
- Perfectly designed places for gun and lance
- Machine for housework and more demanding
- Trzytłokowa pompa krzywkowa zamocowana bezpośrednio do silnika
- Systemy TOTAL STOP i EASY START
- Amperometrycznie chroniony silnik
- Mosiężna głowica
- Solidna, metalowa konstrukcja
- Duże, zwrotne, gumowe koła
- Wygodna rączka
- Doskonale zaprojektowane miejsca na pistolet i lancę
- Maszyna do prac domowych i bardziej wymagających

## TECHNICAL FEATURES · CECHY TECHNICZNE

CODE KOD	MODELS MODEL	PUMP POMPA										
			Ph	V	Hz	bar	MPa	l/h	kW	lt	kg	(L x W x H) cm
9043 0104	KSM 1480 Extra Plus	KSR	1	230	50	150	15,0	480	2,3	-	19	32 x 38 x 89

## STANDARD EQUIPMENT · WYPOSAŻENIE STANDARDOWE

 GC 251 gun with protection Pistolet GC 251 z zabezpieczeniem	 Bent lance, with adjustable nozzle Lanca krzywa, z regulowaną dyszą	 Bent lance, with rotating nozzle Lancia krzywa, z dyszą rotacyjną
 Foam lance Lanca piany	 Sewer cleaning hose 15 m Wąż do kanalizacji 15 m	 Hose reel with 10 m rubber delivery hose kit Bęben z węzłem gumowym głędości 10 m
 Hobby brush Szczotka płaska	 Flor lance Lanca podłogowa	